

REDG


МОСКВА

8 499 391 98 43

САНКТ-ПЕТЕРБУРГ

8 812 960 47 80

# ТИМБИЛДИНГ НА ТЕПЛОХОДЕ






Тимбилдинг на теплоходе – это уникальная возможность одновременно и создать команду и отлично провести время на речной прогулке. Мы предлагаем проверенный вариант программы тимбилдинга на теплоходе, который обкатан на десятках мероприятиях



REDG



## КОНЦЕПЦИЯ МЕРОПРИЯТИЯ

- Проводим тимбилдинг в морском стиле;
- Разбиваем участников на команды. Все инструктора переодеты в морскую тематическую одежду;
- Легенда, задания и тематическую реквизит связан с морской тематикой
- В конце мероприятия всем участникам предстоит ФИНАЛЬНОЕ ЗАДАНИЕ



REDG

## ЛЕГЕНДА

На корабле произошло неприятнейшее событие – неизвестные пираты тайно похитили капитана корабля, управляющего судном!


Пройти по следам захватчиков и освободить капитана ложится на плечи обычным матросам, они же и участники тимбилдинга!

ПОДНЯТЬ ПАРУСА!

---

REDG





# ПРИМЕРЫ ЭТАПОВ

---

REDG

## ПОЛУНДРА!

Перед участниками бочка с дырками, на дне которой лежит поплавок с ключом от сейфа. Необходимо наполнить бочку водой и сделать так, чтобы поплавок всплыл.



## СПАСАТЕЛЬНЫЙ КРУГ

Задание проходит в бассейне при его наличии, или во время швартовки теплохода. Участникам необходимо преодолеть расстояние около 20 метров на зорбе. Обычно мы крепим GoPro участнику, потом, на вечернем ужине, смотрим забавные ролики.



REDG

## РЫБАЛКА

Перед участниками лежит огромный пазл с изображением QR кода, который необходимо собрать. Но это возможно сделать только при помощи специальных удочек, не заходя за ограничительные линии.



## МАЧТА

Игра в огромную дженгу. Необходимо доставать поочередно, по одному бруску из башни и ставить его на верх. Проигрывает тот, у кого башня падает.



---

# REDG



## ФУТБОЛ НА РАДИОУПРАВЛЯЕМЫХ КАТЕРАХ

Перед участниками радиуправляемые модели катеров на которые дополнительно установлена специальная платформа, которой возможно зацепить мячик. Правила просты: необходимо забить гол в ворота соперников



## ТРУБЫ

Команде необходимо выстроиться в ряд. Инструктор выливает из одного ведра воду, задача команды успеть выстроить одну большую трубу и сохранить воду. Вода выливается во второе ведро. На нём есть метка, сколько воды должно быть, чтобы этап можно было считать пройденным.



---

# REDG

## СПАСЕНИЕ ПАССАЖИРА

Творческий этап, заключается в масштабном конструировании летательного аппарата для пассажира. Главная задача спасти жизнь пассажиру при падении с высоты. Пассажиром является куриное яйцо.



## СПАСЕНИЕ УТОПАЮЩЕГО

Участникам необходимо вылавливать из надувного бассейна ракушки



RED G

# ФИНАЛЬНОЕ ЗАДАНИЕ



---

REDG

# СТРОИТЕЛЬСТВО ПЛОТОВ

Участникам необходимо построить плот из предоставленных материалов. На это действие выделяется около 40 минут. После чего есть два варианта развития событий:


1. Нужно спустить на воду свои плоты, затем проплыть на них определённое расстояние и поднять со дна награду. Как правило это алкогольные напитки
2. Если нет возможности использовать воду, то тогда мы ограничимся эффектной презентацией плотов и командной фотосессией



---

REDG





## ПРИБЛИЗИТЕЛЬНЫЙ ТАЙМИНГ МЕРОПРИЯТИЯ

Приветствие гостей / Разминка	20 мин.
Деление на команды	10 мин.
Тимбилдинг	120 мин.
Финальная часть	40 мин.
Награждение победителей	20 мин.

**210 минут**

**REDG**

# ПЛАН «Б» НА СЛУЧАЙ ДОЖДЯ



Максимальная часть заданий  
переносится под навес



Каждому участнику  
выдаём дождевик



**ФОТОГРАФ**



После мероприятия  
монтируем отчётный  
видеоролик



**ВИДЕООПЕРАТОР**

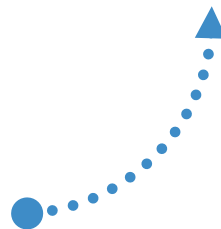




# СЪЁМКА С ДРОНА



если не будет  
дождя





# ВАШ МЕНЕДЖЕР

Потапешкина Дарья

8 (916) 788-35-94

[info@red-g.ru](mailto:info@red-g.ru)

[red-g.ru](http://red-g.ru)

# REDG