


Интерактивное мероприятие, которое создают сами участники! Не обязательно профессионально знать тонкости фотомастерства. Достаточно быть сплоченной, креативной и коммуникабельной командой!





СЦЕНАРИЙ МЕРОПРИЯТИЯ

1. Все участники встречаются в торжественной обстановке в зале
2. Делим на команды (по 4-6 человека)
3. Ведущий объясняет правила фотоохоты
4. Жеребьёвка конвертов с темами (у каждой команды по 10 тем)
5. 3 часа на выполнение работ
6. Подведение итогов/Общий просмотр фото
7. Награждение по номинациям



ПРАВИЛА


1. У одной команды один фотоаппарат, который необходимо регистрировать
2. Под каждую тему необходимо сдать только одну фотографию
3. Запрещено скачивать/отсылать фотографии
4. Необходимо строго быть в назначенное время на месте сбора


Очень важная задача ведущего – зарядить участников на добросовестное выполнение работ, а также замотивировать и зажечь их боевой дух!



ПРИМЕРЫ ТЕМ

- После дождичка в четверг
- Три девицы под окном
- Через года слышу мамин я голос
- Человек – оркестр
- Будни офисного работника
- Мало половин;
- Беригись автомобиля!
- Весна – красна!
- Руки вверх!
- Лебеди летят над нашей зоной
- Пилите Шура, пилите!
- Толстый и тонкий
- Разговор на тему любви
- А это горит?
- Вместе весело шагать





ТАЙМИНГ МЕРОПРИЯТИЯ

Приветствие гостей / Инструктаж / Делим на команды	30 мин.
Основное время	180 мин.
Время сбора / Перерыв	20 мин.
Просмотр работ	30 мин.
Подведение итогов	20 мин.

280 минут