

ГОРОД

Узнай свой город по-новому



Тимбилдинг / экскурсия-квест

Круглый год, в любую погоду

В ВАШЕМ ГОРОДЕ

Дорога Город

Наш квест в городе, где проходит ваше мероприятие

Открой свой город

ПО-НОВОМУ



ЛЮБОВАЯ ЛОКАЦИЯ



Вводные



Что будет?

Участники разбиваются на команды и к каждой команде прикрепляется наш инструктор



Участники

У каждой команды свой уникальный маршрут. Таким образом команды не пересекаются друг с другом



Что будет в финале?

В финале участников ждёт одно общекомандное задание!

ПРИМЕРЫ ЗАДАНИЙ

**Май
2022**

Финал в Калининграде

Органнй концерт в Кафедральном соборе. Команды собрали части диафильма и определили композитора - Чайковский



**Сентябрь
2021**

Задание в Санкт- Петербурге

Одной команде необходимо было найти при помощи ультрафиолетового фонарика тайную надпись, затем подняться в одну из старейших парадных города и открыть там криптекс



**Июль
2022**

Задание в Самаре

Одной команде нужно было зайти в музей и найти по подсказкам картину, рядом с картиной стоял наш актёр, у которого нужно было взять следующую подсказку



**Март
2020**

Финал в Санкт- Петербурге

При помощи нашего мобильного приложения все команды оказались на пристани и в последний момент оказались на борту отплывающего теплохода



Как мы это делаем?



Организуем

Собираем информацию, прокладываем маршруты, разрабатываем мобильное приложение, собираем реквизит, проводим инструктаж для персонала




Проводим

У каждой команды свой инструктор, который досконально знает маршрут и параллельно проводит экскурсию. Кроме этого есть целая команда техников, которые готовят маршрут для участников

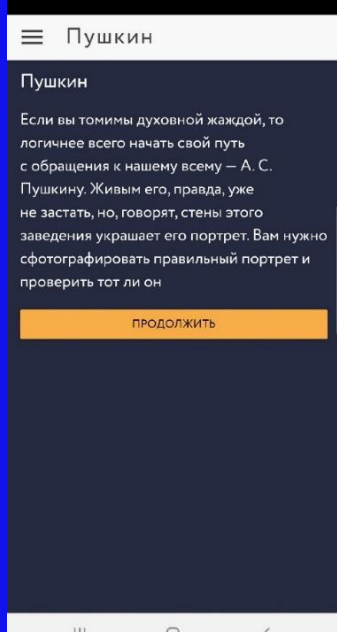
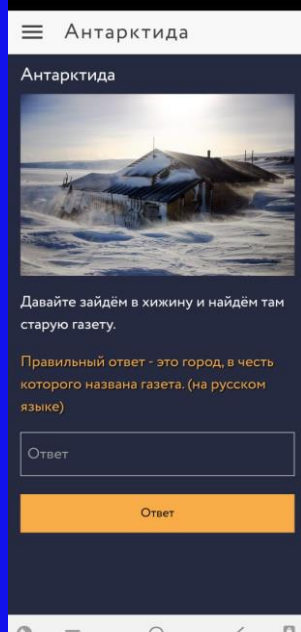


ЛОГИСТИКА

ИМБИЛДИНГ ГОРОД Т



Участникам необходимо скачать специальное мобильное приложение для прохождения квеста. Приложение задаёт вопросы, там же есть поле для ввода ответов



КВЕСТА



ТАЙМИНГ

- **Начало квеста**
10 минут
- ▶ ■ **Трансфер до старта**
10 минут
- ▶ ■ **Прохождение квеста**
От 90 минут
- ▶ ■ **Финал квеста**
От 10 минут



ИТОГО

**2 часа
10 мин**



Варианты пакетов



ФОТО-КВЕСТ

- Авторский сценарий
- Квест с фото-заданиями
- Удалённый модератор
- Инструктор в команде
- Уникальный сценарий для каждой команды
- Лофт на старт
- Уникальный финал
- Трансфер до финиша

КЛАССИЧЕСКИЙ ВАРИАНТ

- Авторский сценарий
- Квест с фото-заданиями
- Менеджер проекта
- Инструктор в команде
- Уникальный сценарий для каждой команды
- Лофт на старт
- Уникальный финал
- Трансфер до финиша

ПРЕМИУМ

- Авторский сценарий
- Квест с фото-заданиями
- Менеджер проекта
- Инструктор в команде
- Уникальный сценарий для каждой команды
- Лофт на старт
- Уникальный финал
- Трансфер до финиша
- Интерактивные задания (с актёрами)

Сердечки в зрачках



У Медного всадника зрачки в форме сердечек.

Скульптор не смог сделать голову так, чтобы она понравилась Екатерине, поэтому было предложено ученице создать эту часть скульптуры. И ее вариант стал лучшим.

У головы, которую создала Анна Колло есть особенность : зрачки в форме сердечек.

По легенде причиной этого послужило желание ученицы признаться в любви своему учителю.

